

Отчет о финансовых результатах деятельности учреждения

на 1 января 2020 г.

муниципальное бюджетное дошкольное образовательное учреждение,  
муниципального образования город Краснодар "Детский сад,  
комбинированного вида № 75"

Филиал №1 муниципального казенного учреждения муниципального,  
образования город Краснодар "Централизованная бухгалтерия департамента,  
образования администрации муниципального образования город Краснодар"

КОДЫ	
Форма по ОКУД	0603721
Дата	01.01.2020
по ОКПО	52230844
ИНН	2308072266
по ОКТМО	03701000
по ОКПО	39742679
ИНН	2309092096
Глава по БК	925
по ОКЕИ	383

Учреждение  
Областное подразделение

Назначение

Наименование органа, осуществляющего  
полномочия кредитителя  
Периодичность годовая  
Единица измерения: руб

Наименование показателя	Код строки	Код аналитики	Деятельность с целевыми средствами	Деятельность по государственному заданию	Приносящая доход деятельность	Итого
1	2	3	4	5	6	7
Доходы (стр. 030 + стр. 040 + стр. 050 + стр. 060 + стр. 070 + стр. 090 + стр. 100 + стр. 110)	010	100	2 231 274,72	8 478 209,53	2 112 740,35	12 822 224,60
Доходы от собственности	030	120	0,00	0,00	0,00	0,00
в том числе:						
Доходы от оказания платных услуг (работ), компенсаций затрат	040	130	0,00	9 650 051,93	1 586 914,60	11 236 966,53
в том числе:						
Доходы от оказания платных услуг (работ)	040	131	0,00	9 647 504,02	1 585 835,08	11 233 339,10
Доходы от компенсации затрат	040	134	0,00	2 547,91	1 079,52	3 627,43
Доходы, полученные в возмещение ущерба	050	140	0,00	0,00	0,00	0,00
в том числе:						
Безвозмездные поступления текущего характера от бюджетов	060	150	2 131 274,72	0,00	400 000,00	2 531 274,72
в том числе:						
Поступления текущего характера бюджетным и автономным учреждениям от сектора государственного управления	060	152	2 131 274,72	0,00	0,00	2 131 274,72
Поступления текущего характера от иных резидентов (за исключением сектора государственного управления и организаций государственного сектора)	060	155	0,00	0,00	400 000,00	400 000,00
Безвозмездные поступления капитального характера от бюджетов	070	160	100 000,00	0,00	0,00	100 000,00
в том числе:						
Поступления капитального характера бюджетным и автономным учреждениям от сектора государственного управления	070	162	100 000,00	0,00	0,00	100 000,00
Доходы от операций с активами	090	170	0,00	-1 221 042,35	15 793,00	-1 205 249,35
в том числе:						
Доходы от выбытия активов	090	172	0,00	-1 221 042,35	337,50	-1 220 704,85
Чрезвычайные доходы от операций с активами	090	173	0,00	0,00	15 455,50	15 455,50


Форма 0603721 с. 2

Наименование показателя	Код строки	Код аналитики	Деятельность с целевыми средствами	Деятельность по государственному заданию	Приносящая доход деятельность	Итого
1	2	3	4	5	6	7
Прочие доходы	100	180	0,00	0,00	0,00	0,00
в том числе:						
Безвозмездные неденежные поступления в сектор государственного управления	110	190	0,00	49 199,95	110 032,75	159 232,70
в том числе:						
Безвозмездные неденежные поступления капитального характера от сектора государственного управления и организаций государственного сектора	110	195	0,00	29 165,95	0,00	29 165,95
Безвозмездные неденежные поступления капитального характера от физических лиц	110	197	0,00	0,00	97 389,00	97 389,00
Прочие неденежные безвозмездные поступления	110	199	0,00	20 034,00	12 643,75	32 677,75
Расходы (стр. 160 + стр. 170 + стр. 190 + стр. 210 + стр. 230 + стр. 240 + стр. 250 + стр. 260 + стр. 270)	150	200	1 661 190,20	10 034 105,42	1 792 310,35	13 487 605,97
Оплата труда и начисления на выплаты по оплате труда	160	210	1 559 453,98	7 010 592,56	70 387,07	8 640 433,61
в том числе:						
Заработная плата	160	211	1 197 737,34	5 384 099,99	54 080,73	6 635 898,06
Начисления на выплаты по оплате труда	160	213	361 716,64	1 626 492,57	16 320,34	2 004 535,55
Оплата работ, услуг	170	220	100 000,00	1 427 640,28	22 049,37	1 549 689,65
в том числе:						
Услуги связи	170	221	0,00	75 592,16	0,00	75 592,16
Коммунальные услуги	170	223	0,00	461 120,84	16 664,37	477 785,21
Работы, услуги по содержанию имущества	170	225	100 000,00	421 171,18	2 135,00	523 306,18
Прочие работы, услуги	170	226	0,00	469 756,10	3 250,00	473 006,10
Обслуживание договоров обязательного страхования	190	230	0,00	0,00	0,00	0,00
в том числе:						
Безвозмездные перечисления текущего характера организациям	210	240	0,00	0,00	0,00	0,00
в том числе:						
Безвозмездные перечисления бюджетам	230	250	0,00	0,00	0,00	0,00
в том числе:						
	230		0,00	0,00	0,00	0,00

Наименование показателя	Код строки	Код аналитики	Деятельность с целевыми средствами	Деятельность по государственному заданию	Приносящая доход деятельность	Итого
1	2	3	4	5	6	7
Операционные поступления	240	260	1 736,22	8 611,08	0,00	10 547,30
в том числе:						
Социальные пособия и компенсации персоналу в денежной форме	240	266	1 736,22	8 611,08	0,00	10 547,30
Арендные платежи по операциям с активами	250	270	0,00	1 526 660,58	1 699 800,44	3 226 461,02
в том числе:						
Амортизация	250	271	0,00	692 663,05	131 972,35	824 635,40
Расходование материальных запасов	250	272	0,00	833 997,53	1 567 828,09	2 401 825,62
Расходование нематериальных активов	260	280	0,00	0,00	0,00	0,00
в том числе:						
Другие расходы	270	290	0,00	60 400,92	73,47	60 474,39
в том числе:						
Налоги, пошлины и сборы	270	291	0,00	17 544,31	0,00	17 544,31
Другие экономические санкции	270	295	0,00	42 856,61	73,47	42 930,08
Чистый операционный результат (стр. 301 - стр. 302) (стр. 310 + стр. 410)	300		570 084,52	-1 555 895,89	320 430,00	-665 381,37
Операционный результат до налогообложения (стр. 010 - стр. 150)	301		570 084,52	-1 555 895,89	320 430,00	-665 381,37
в том числе:						
Чистая прибыль	302		0,00	0,00	0,00	0,00
Операции с нефинансовыми активами (стр. 320 + стр. 330 + стр. 350 + стр. 360 + стр. 370 + стр. 380 + стр. 390 + стр. 400)	310		25 000,00	628 663,17	11 767,29	665 430,46
Чистое поступление основных средств	320		0,00	581 904,67	0,00	581 904,67
в том числе:						
увеличение стоимости основных средств	321	310	548 800,00	1 385 319,90	498 640,00	2 432 859,90
уменьшение стоимости основных средств	322	41X	548 800,00	803 415,23	498 640,00	1 850 955,23
Чистое поступление нематериальных активов	330		0,00	0,00	0,00	0,00
в том числе:						
увеличение стоимости нематериальных активов	331	320	0,00	0,00	0,00	0,00
уменьшение стоимости нематериальных активов	332	42X	0,00	0,00	0,00	0,00
Чистое поступление непроизведенных активов	350		0,00	0,00	0,00	0,00
в том числе:						
увеличение стоимости непроизведенных активов	351	330	0,00	0,00	0,00	0,00
уменьшение стоимости непроизведенных активов	352	43X	0,00	0,00	0,00	0,00
Чистое поступление материальных запасов	360		25 000,00	46 758,50	11 767,29	83 525,79
в том числе:						
увеличение стоимости материальных запасов	361	340	25 000,00	880 756,03	1 580 217,18	2 485 973,21
в том числе:						
Увеличение стоимости продуктов питания	361	342	0,00	754 827,81	1 481 973,28	2 236 801,09
Увеличение стоимости мягкого инвентаря	361	345	0,00	0,00	58 646,00	58 646,00
Увеличение стоимости прочих оборотных запасов (материалов)	361	346	25 000,00	125 928,22	39 597,90	190 526,12
уменьшение стоимости материальных запасов	362	440	0,00	833 997,53	1 568 449,89	2 402 447,42
в том числе:						
Уменьшение стоимости продуктов питания	362	442	0,00	750 939,37	1 462 982,31	2 213 921,68
Уменьшение стоимости мягкого инвентаря	362	445	0,00	5 769,07	11 597,72	17 366,79
Уменьшение стоимости прочих оборотных ценностей (материалов)	362	446	0,00	77 289,09	93 869,86	171 158,95

Наименование показателя	Код строки	Код аналитики	Деятельность с целевыми средствами	Деятельность по государственному заданию	Приносящая доход деятельность	Итого
1	2	3	4	5	6	7
Чистое поступление прав пользования активом	370		0,00	0,00	0,00	0,00
в том числе:						
увеличение стоимости прав пользования активом	371	350	0,00	0,00	0,00	0,00
уменьшение стоимости прав пользования активом	372	450	0,00	0,00	0,00	0,00
Чистое изменение затрат на изготовление готовой продукции (работ, услуг)	390		0,00	0,00	0,00	0,00
в том числе:						
увеличение затрат	391	X	0,00	9 338 894,48	1 659 494,45	10 998 388,91
уменьшение затрат	392	X	0,00	9 338 894,48	1 659 494,45	10 998 388,91
Чистое изменение расходов будущих периодов	400	X	0,00	0,00	0,00	0,00
Операции с финансовыми активами и обязательствами (стр. 420 - стр. 510)	410		545 084,52	-2 184 559,06	308 662,71	-1 330 811,83
Операции с финансовыми активами (стр. 430 + стр. 440 + стр. 450 + стр. 460 + стр. 470 + стр. 480)	420		5 261 500,00	593 922,88	-58 003,94	5 797 418,94
Чистое поступление денежных средств и их эквивалентов	430		0,00	-11 302,60	-28 833,94	-40 136,54
в том числе:						
поступление денежных средств и их эквивалентов	431	510	2 246 402,72	9 672 553,62	2 044 384,81	13 963 341,15
выбытие денежных средств и их эквивалентов	432	610	2 246 402,72	9 683 856,22	2 073 218,75	14 003 477,69
Чистое поступление ценных бумаг, кроме акций	440		0,00	0,00	0,00	0,00
в том числе:						
увеличение стоимости ценных бумаг, кроме акций и иных финансовых инструментов	441	520	0,00	0,00	0,00	0,00
уменьшение стоимости ценных бумаг, кроме акций и иных финансовых инструментов	442	620	0,00	0,00	0,00	0,00
Чистое поступление акций и иных финансовых инструментов	450		0,00	0,00	0,00	0,00
в том числе:						
увеличение стоимости акций и иных финансовых инструментов	451	530	0,00	0,00	0,00	0,00
уменьшение стоимости акций и иных финансовых инструментов	452	630	0,00	0,00	0,00	0,00
Чистое преобразование займов (ссуд)	460		0,00	0,00	0,00	0,00
в том числе:						
увеличение задолженности по предоставленным займам (ссудам)	461	540	0,00	0,00	0,00	0,00
уменьшение задолженности по предоставленным займам (ссудам)	462	640	0,00	0,00	0,00	0,00
Чистое поступление иных финансовых активов	470		0,00	0,00	0,00	0,00
в том числе:						
увеличение стоимости иных финансовых активов	471	550	0,00	0,00	0,00	0,00
уменьшение стоимости иных финансовых активов	472	650	0,00	0,00	0,00	0,00

Наименование показателя	Код строки	Код аналитики	Деятельность с целевыми средствами	Деятельность по государственному заданию	Приносящая доход деятельность	Итого
1	2	3	4	5	6	7
Чистое увеличение дебиторской задолженности	460		5 261 500,00	805 225,48	-29 170,00	5 837 555,48
в том числе:						
увеличение дебиторской задолженности	481	560	7 506 474,72	11 712 566,27	2 011 067,90	21 230 128,89
уменьшение дебиторской задолженности	482	660	2 244 974,72	11 107 340,79	2 040 257,90	15 392 573,41
Операции с обязательствами(стр. 520 + стр. 530 + стр. 540 + стр. 560 + стр. 560)	510		4 716 415,48	2 778 481,94	-366 666,65	7 128 230,77
Чистое увеличение задолженности по внутренним привлеченным займам	520		0,00	0,00	0,00	0,00
в том числе:						
увеличение задолженности по внутренним привлеченным займам	521	710	0,00	0,00	0,00	0,00
уменьшение задолженности по внутренним привлеченным займам	522	810	0,00	0,00	0,00	0,00
Чистое увеличение задолженности по внешним привлеченным займам	530		0,00	0,00	0,00	0,00
в том числе:						
увеличение задолженности по внешним привлеченным займам	531	720	0,00	0,00	0,00	0,00
уменьшение задолженности по внешним привлеченным займам	532	820	0,00	0,00	0,00	0,00
Чистое увеличение прочей кредиторской задолженности	540		-548 900,00	923 580,96	-366 666,65	7 994,33
в том числе:						
увеличение прочей кредиторской задолженности	541	730	2 404 580,35	11 484 272,83	2 105 485,10	15 994 338,28
уменьшение прочей кредиторской задолженности	542	830	2 953 480,35	10 560 711,85	2 472 151,75	15 986 343,95
Чистое изменение доходов будущих периодов	550	x	5 261 500,00	1 844 200,00	0,00	7 105 700,00
Чистое изменение резервов предстоящих расходов	560	x	3 815,48	10 720,96	0,00	14 536,44

Заведующий   
(подпись)

К.В. Клонкова  
(расшифровка подписи)


Главный бухгалтер   
(подпись)

И.В. Калинус  
(расшифровка подписи)


Филиал №1 муниципальное казенное учреждение муниципального образования город Краснодар  
"Централизованная бухгалтерия департамента образования администрации муниципального  
образования город Краснодар", 1052304947881, 2309092096, 230901001, 350020, Краснодарский край  
г. Краснодар, ул. Северная, 269/2

Централизованная бухгалтерия  
(наименование, ОГРН, ИНН, КПП, местонахождение)

Руководитель (уполномоченное лицо) \_\_\_\_\_ начальник (должность)

  
(подпись) Е.Н. Сергеева  
(расшифровка подписи)

Исполнитель \_\_\_\_\_ Главный бухгалтер (должность)

  
(подпись) И.В. Калинус  
(расшифровка подписи)

(телефон, e-mail)