




# Родителям на заметку


## 1. Учимся составлять схемы предложений:



- вертикальная линия обозначает: первое слово в предложении, пишется с большой буквы;
- точка обозначает выраженную законченную мысль;
- короткая черточка обозначает наличие в предложении короткого слова (предлог: в, на, за, под, у, к, над...).


 (схема предложения, состоящего из 2-х слов)  
Например: Маша пишет.

 (схема предложения, состоящего из 3-х слов)  
Например: Дети собирают ягоды.

 (схема предложения, состоящего из 4-х слов)  
Например: В лесу растут грибы.

Вопросы: Сколько слов в предложении? Какое 1-е слово, 2-е и т.д.

## 2. Все звуки (буквы) делятся на группы:


- *гласные* (тянутся, поются). Воздух проходит свободно: ничто (губы, зубы, язык) не мешает ему свободно проходить;
- *гласные* звуки обозначаем красным квадратом 


А, О, У, Ы, Э

Я, Ё, Ю, И, Е



- *согласные* "свистят" (с), "шипят" (ш), "рычат" (р), "фырчат" (ф);
- воздуху мешают свободно проходить язык, зубы или губы;
- *согласные* обозначаем синим и зелёным цветом;
- согласные бывают твердые и мягкие

 - твердые

 - мягкие

- Согласные бывают глухие и звонкие:
- Звонкие согласные: М, Н, Л, Р, В, З, Ж, Б, Д, Г
- Глухие согласные: Ф, С, Ш, П, Т, К, Х, Ц, Ч, Щ